

**COOPERATIVA ELÉCTRICA DE
LAS PERDICES LTDA.-**

BALANCE GENERAL AL 31 DE DICIEMBRE DE 2022
Expresado en moneda homogénea - Pesos - A la fecha de cierre



**Cooperativa Eléctrica
de Las Perdices Ltda.**

DATOS DE LA COOPERATIVA

EJERCICIO N°: 75

EJERCICIO INICIADO EL: 01/01/2022

EJERCICIO FINALIZADO EL: 31/12/2022

PERTENECIENTE A: COOPERATIVA ELÉCTRICA DE LAS PERDICES LTDA.

DOMICILIO LEGAL: VELEZ SANSFIELD 657 - LAS PERDICES C.P. 5921 - CORDOBA


C.U.I.T.: 33 - 54573279 - 9

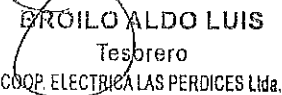
INSTITUTO NACIONAL DE ASOCIAT. Y ECONOMIA SOCIAL: MATRICULA N° 1774


DIR. DE COOPERATIVAS Y MUTUALIDADES DE LA PCIA.: REG. N° 0122

COMPOSICION DEL CAPITAL: Acciones Suscriptas por \$ 194.551.924,85
Acciones Integradas por \$ 194.551.924,85


COOP. ELECTRICA LAS PERDICES Ltda.
MARESCALCHI CARLOS
Presidente


BARRIETA MARIA DEL CARMEN
Secretaria
COOP. ELECTRICA LAS PERDICES Ltda.


BROILO ALDO LUIS
Tesorero
COOP. ELECTRICA LAS PERDICES Ltda.


ACEVEDO MARTHA MARISEL
SINDICA
COOP. ELECTRICA LAS PERDICES Ltda.

ESTADO DE SITUACIÓN PATRIMONIAL

Expresado en moneda homogénea a la fecha de cierre
en pesos

ACTIVO

		<u>31/12/2022</u>	<u>31/12/2021</u>
<u>ACTIVO CORRIENTE</u>			
CAJA Y BANCOS	(NOTA 02)	1.085.607,91	13.987.891,44
INVERSIONES	(NOTA 03)	0,00	0,00
CREDITOS	(NOTA 04)	47.997.138,09	38.983.700,82
BIENES DE CAMBIO	(NOTA 05)	36.286.604,53	32.441.599,57
OTROS ACTIVOS CORRIENTES	(NOTA 06)	<u>5.583.168,43</u>	<u>19.601.292,76</u>
TOTAL DE ACTIVOS CORRIENTES		90.952.518,96	105.014.484,58
<u>ACTIVO NO CORRIENTE</u>			
INVERSIONES	(NOTA 03)	170.489,03	332.101,01
BIENES DE USO	(ANEXO II)	<u>322.964.373,91</u>	<u>286.467.725,86</u>
TOTAL DE ACTIVOS NO CORRIENTES		323.134.862,94	286.799.826,87
TOTAL DEL ACTIVO		<u>414.087.381,90</u>	<u>391.814.311,45</u>

PASIVO

PASIVO CORRIENTE

DEUDAS COMERCIALES	(NOTA 07)	41.097.493,84	36.276.018,10
DEUDAS FINANCIERAS	(NOTA 08)	1.384.130,32	9.636.273,04
REMUNERACIONES Y CARGAS SOCIALES	(NOTA 09)	6.830.943,51	19.423.960,21
CARGAS FISCALES	(NOTA 10)	<u>2.216.624,68</u>	<u>2.495.844,37</u>
TOTAL DE PASIVOS CORRIENTES		51.529.192,35	67.832.095,73

PASIVO NO CORRIENTE

DEUDAS FINANCIERAS	(NOTA 08)	<u>1.911.893,00</u>	<u>973.965,91</u>
TOTAL DE PASIVOS NO CORRIENTES		1.911.893,00	973.965,91
TOTAL DEL PASIVO		<u>53.441.085,35</u>	<u>68.806.061,64</u>

PATRIMONIO NETO (Según estado correspondiente)

		<u>360.646.296,55</u>	<u>323.008.249,80</u>
TOTAL IGUAL AL ACTIVO		<u>414.087.381,90</u>	<u>391.814.311,45</u>

Las notas y anexos que se acompañan forman parte integrante de los Estados Contables.
Firmado a los efectos de su identificación con mi informe de fecha 31/03/2023

COOP. ELECTRICA LAS PERDICES Ltda.
MARESCALCHI CARLOS
Presidente

ARMETA MARIA DEL CARMEN
Secretaria
COOP. ELECTRICA LAS PERDICES Ltda.

BACILO ALDO LUIS
Tesorero
COOP. ELECTRICA LAS PERDICES Ltda.

ACEVEDO MARTHA MARISEL
SINDICA
COOP. ELECTRICA LAS PERDICES Ltda.

ESTADO DE RESULTADOS

Por el Ejercicio anual

Expresado en moneda homogénea a la fecha de cierre

	<u>31/12/2022</u>	<u>31/12/2021</u>
<u>VENTAS</u>		
Sección Energía Eléctrica	167.911.695,85	158.430.803,07
Sección Servicios Sociales	24.149.925,99	24.134.417,14
Sección Gas Licuado	11.011.030,93	13.415.845,47
Sección Telefonía e Internet	26.130.517,27	27.778.174,85
Sección Otros Servicios	1.582.971,98	1.616.916,11
	230.786.142,02	225.376.156,64
<u>COMPRAS</u>		
Sección Energía Eléctrica	-59.526.259,28	-58.046.387,64
Sección Gas Licuado	-6.112.848,84	-8.099.042,19
Sección Telefonía e Internet	-19.489.357,86	-23.716.699,46
Sección Servicios Sociales	-3.935.107,44	-3.781.706,80
SUBTOTAL	-89.063.573,42	-93.643.836,09
	RESULTADO BRUTO	131.732.320,54
<u>OTROS INGRESOS OPERATIVOS</u>		
Sección Energía Eléctrica	29.029.821,19	23.177.512,11
Sección Servicios Sociales	88.786,39	675.463,92
Sección Gas Licuado	4.022.600,55	4.073.125,44
Sección Telefonía e Internet	311.897,34	237.344,25
Sección Otros Servicios	0,00	0,00
	33.453.105,47	28.163.445,73
<u>GASTOS DE EXPLOTACION</u>		
<u>GASTOS DIRECTOS</u>		
Sección Energía Eléctrica	-67.314.942,82	-83.452.015,75
Sección Servicios Sociales	-27.656.494,42	-24.447.589,35
Sección Gas Licuado	-5.348.894,57	-6.207.566,09
Sección Telefonía e Internet	-16.248.545,64	-15.409.295,92
Sección Otros Servicios	-9.177.767,31	-8.823.224,11
	-125.746.644,76	-138.339.691,22
<u>GASTOS INDIRECTOS</u>		
Sección Energía Eléctrica	-39.002.278,23	-37.799.684,82
Sección Servicios Sociales	-5.606.979,54	-5.758.671,78
Sección Gas Licuado	-2.556.911,30	-3.199.262,13
Sección Telefonía e Internet	-6.067.974,04	-6.629.731,32
Sección Otros Servicios	-369.867,66	-381.760,72
	-53.604.010,77	-53.769.110,78
	TOTAL RESULTADO TODAS LAS SECCIONES	-4.174.981,46
		-32.213.035,73

COOP. ELECTRICA LAS PERDICES Ltda.
MARESCALCHI CARLOS
Presidente

ARRIETA MARIA DEL CARMEN
Secretaria
COOP. ELECTRICA LAS PERDICES Ltda.

BROILO ALDO LUIS
Tesorero
COOP. ELECTRICA LAS PERDICES Ltda.

ACEVEDO MARTHA MARISEL
SINDICA
COOP. ELECTRICA LAS PERDICES Ltda.

RESULTADOS FINANCIEROS Y POR TENENCIA

Resultados Financieros y por Tenencia

33.527.820,92	39.651.287,11
33.527.820,92	39.651.287,11

EXCEDENTE OPERACIONES ORDINARIAS

29.352.839,46	7.438.251,38
----------------------	---------------------

OPERACIONES AJENAS A LA GESTIÓN COOPERATIVA

Ingresos Extraordinarios	2.346.452,89	0,00
Subsidio INAES	0,00	9.832.560,49
Resultado Venta Bienes de Uso	2.758.869,80	0,00
Detracción Art. 23 Ley 27.541	23.584,24	0,00
Subsidio Aporte No Reembolsable ENACOM	2.536.176,68	8.231.481,47
Recupero de Leyes Sociales	1.147.808,16	1.134.307,06
EXCEDENTE OPERACIONES AJENAS	8.812.891,77	19.198.349,01

EXCEDENTE DEL EJERCICIO

38.165.731,23	26.636.600,39
----------------------	----------------------

RESULTADOS POR LA GESTION COOPERATIVA CON ASOCIADOS	27.118.710,13
RESULTADOS POR LA GESTION COOPERATIVA CON NO ASOCIADOS	2.234.120,33
RESULTADOS POR OPERACIONES AJENAS A LA GESTION COOPERATIVA	8.812.891,77
RESULTADOS TOTAL DEL EJERCICIO (EXCEDENTE)	38.165.731,23

Las notas y anexos que se acompañan forman parte integrante de los Estados Contables.
Firmado a los efectos de su identificación con mi informe de fecha 31/03/2023

COOP. ELECTRICA LAS PERDICES Ltda.
MARESCALCHI CARLOS
Presidente

ARRIETA MARIA DEL CARMEN
Secretaria
COOP. ELECTRICA LAS PERDICES Ltda.

EROLO ALDO LUIS
Tesorero
COOP. ELECTRICA LAS PERDICES Ltda.

ACEVEDO MARTHA MARISEL
SINDICA
COOP. ELECTRICA LAS PERDICES Ltda.

COOPERATIVA ELÉCTRICA DE LAS PERDICES LIMITADA

Ejercicio cerrado el: 31 DE DICIEMBRE DE 2022

ESTADO DE FLUJO DE EFECTIVO (método indirecto)

Expresado en moneda homogénea a la fecha de cierre

	<u>31/12/2022</u>	<u>31/12/2021</u>
	en pesos	
VARIACIONES DEL EFECTIVO		
EFFECTIVO AL INICIO DEL EJERCICIO	13.987.891,44	819.988,48
MODIFICACION DE EJERCICIOS ANTERIORES	0,00	0,00
EFFECTIVO MODIFICADO AL INICIO DEL EJERCICIO	13.987.891,44	819.988,48
EFFECTIVO AL CIERRE DEL EJERCICIO	1.085.607,91	13.987.891,44
DISMINUCIÓN NETA DE EFECTIVO	-12.902.283,53	13.167.902,95
 CAUSAS DE LA VARIACION DEL EFECTIVO		
ACTIVIDADES OPERATIVAS		
EXCEDENTE OPERACIONES ORDINARIAS	29.352.839,46	7.438.251,38
<u>Ajustes para arribar al flujo neto de efectivo proveniente de las actividades operativas</u>		
Depreciación de bienes de uso y activos intangibles	38.898.229,95	34.240.714,09
Recpam del Efectivo	0,00	622.674,62
Resultado por venta de bienes de uso	0,00	688.816,84
Cambios en activos y pasivos operativos		
Disminución Inversiones	161.611,98	169.177,70
Aumento Créditos por Ventas	-9.013.437,27	-2.722.824,10
Aumento Bienes de Cambio	-3.845.004,96	2.384.761,19
Disminución Otros Créditos	14.018.124,33	-12.739.960,30
Aumento Deudas Comerciales	4.821.475,74	14.482.982,45
Disminución Deudas Financieras	-8.252.142,72	6.957.362,12
Disminución Remuneraciones y Cargas Sociales	-12.593.016,70	10.328.978,86
Disminución Cargas Fiscales	-279.219,69	820.457,54
Aumento Previsiones	937.927,08	-496.154,17
FLUJO NETO DE EFECTIVO POR OPERACIONES ORDINARIAS	54.207.387,18	62.175.238,21
RESULTADOS POR OPERACIONES AJENAS A LA GESTION COOPERATIVA	8.812.891,77	19.198.349,01
ACTIVIDADES DE INVERSION		
Cobros por Bajas de Bienes de Uso	1.497.688,73	18.988.786,16
Pagos por Compras de Bienes de Uso	-76.892.566,74	-87.222.939,78
Aplicación Fondo Educación y Promoción Cooperativa	-538.994,84	0,00
FLUJO NETO DE EFECTIVO POR ACTIVIDADES DE INVERSION	-75.933.872,85	-68.234.153,62
ACTIVIDADES DE FINANCIACION		
Reserva por Reempadronamiento	0,00	0,00
Aportes Cuota Capital Socios	11.310,37	28.469,34
FLUJO NETO DE EFECTIVO UTILIZADO POR ACTIVIDADES DE FINANCIACION	11.310,37	28.469,34
DISMINUCIÓN NETA DE EFECTIVO	-12.902.283,53	13.167.902,95

Las notas y anexos que se acompañan forman parte integrante de los Estados Contables.

Firmado a los efectos de su identificación con mi informe de fecha 31/03/2023

COOP. ELECTRICA LAS PERDICES Ltda.
MARESCALCHI CARLOS
Presidente

ARRIETA MARIA DEL CARMEN
Secretaria
COOP. ELECTRICA LAS PERDICES Ltda.

BROILO ALDO LUIS
Tesorero
COOP. ELECTRICA LAS PERDICES Ltda.

ACEVEDO MARTHA MARISEL
SINDICA
COOP. ELECTRICA LAS PERDICES Ltda.

ESTADO DE EVOLUCION DEL PATRIMONIO NETO

Expresado en moneda homogénea a la fecha de cierre

	APORTES DE LOS PROPIETARIOS			RESULTADOS ACUMULADOS						TOTAL PATRIMONIO NETO	TOTAL PATRIMONIO NETO			
	Capital Cooperativo Suscrito	Ajustes del Capital	Retornos e Intereses a Capitalizar	Otros Aportes de los Asociados	TOTAL	EXCEDENTES RESERVADOS	TOTAL	Reserva Capitalización Excedentes	Reserva por Dep. Patrón	Resultados No Asignados	TOTAL	31/12/2022	31/12/2021	
Saldos Balance Anterior	24.631.209,78	72.887.172,22	0,00	0,00	97.518.382,00	5.669.589,57	43.376.185,39	49.045.774,96	0,00	4.888.293,59	14.388.676,21	19.256.969,80	165.821.126,79	196.806.003,11
Ajuste Ejercicios Anteriores														
Saldos inicio del ejercicio	24.631.209,78	72.987.172,22	0,00	0,00	97.518.382,00	5.669.589,57	43.376.185,39	49.045.774,96	0,00	4.888.293,59	14.388.676,21	19.256.969,80	165.821.126,79	196.806.003,11
Capitalización	2.351.959,14				2.351.959,14			0,00		-2.351.959,14	0,00	-2.351.959,14	0,00	0,00
Distribución de resultados											0,00	0,00	0,00	0,00
-Reserva Legal					0,00						0,00	0,00	0,00	0,00
-Reserva Cap. Excedentes					0,00						0,00	0,00	0,00	0,00
-Reserva Especial art. 42					0,00	138.350,54	10.907.287,32	11.045.637,86		-11.045.637,86	0,00	-11.045.637,86	0,00	0,00
-Fondo Educac. Y Capac. Coop.					0,00						0,00	0,00	0,00	0,00
-Fondo Acción Asistencial Y Lab.					0,00						0,00	0,00	0,00	0,00
*** Aplicación Fondo Educ. Y Cap.														
*** Aplicación Fondo Asist. Y Lab.														
Incremento del Ejercicio	8.300,00	3.010,36			11.310,36						0,00	0,00	0,00	0,00
Ajuste por Inflación del Ejercicio		94.670.273,35			94.670.273,35	5.505.531,26	51.457.031,24	56.962.562,50		4.896.062,82	658.224,37	5.554.287,19	157.187.123,04	98.533.154,92
Actualización del Capital					0,00					0,00	0,00	0,00	0,00	0,00
Resultado neto del ejercicio					0,00						38.165.731,23	38.165.731,23	38.165.731,23	26.636.600,39
SALDOS AL CIERRE DEL EJERCICIO	28.991.488,92	167.560.455,93	0,00	0,00	194.551.924,85	11.313.471,37	105.740.503,95	117.053.975,33	0,00	9.522.082,65	39.518.333,73	49.040.386,37	360.646.296,55	323.008.249,80

Las notas y anexos que se acompañan forman parte integrante de los Estados Contables.
Firmado a las efedios de su identificación con mi informe de fecha 31/03/2023

COOP. ELÉCTRICA LAS PERDICES LTA.
MARESCALCHI CARLOS
Presidente

ARRIENA MARIJA DEL CARMEN
Secretaria

BROILO ALDO LUIS
Tesorero

ACEVEDO MARTHA MARISEL
SINDICA

NOTAS A LOS ESTADOS CONTABLES

Expresado en moneda homogénea a la fecha de cierre

NOTA 01: Base de preparación de los estados contables:

a) Normas contables

Los estados contables han sido confeccionados de acuerdo a lo establecido por las Resoluciones Técnicas N° 17 y 18 de la F.A.C.P.C.E. aprobadas por la Resolución 01/02, del Consejo Profesional de Ciencias Económicas de Córdoba. Dicha Resolución establece que para interpretar dichas normas contables deberán tenerse en cuenta las definiciones desarrolladas en la segunda parte de la Resolución Técnica N° 16 de la F.A.C.P.C.E.- Se ha dado cumplimiento a la Resolución Técnica N° 24 de la F.A.C.P.C.E. Además, se presentan como información complementaria, los Estados de Resultados por Servicios, en informes individuales de cada servicio con su respectivo resultado operativo para el ejercicio cerrado el 31/12/2021. Se deja constancia que los coeficientes de afectación de los Gastos Indirectos que han sido utilizados, surgen de la participación relativa que sobre los ingresos totales poseen los ingresos seccionales.-

b) Unidad de Medida

Los estados contables han sido preparados en moneda homogénea reconociendo en forma integral los efectos de la inflación de acuerdo con las correspondientes normas contables profesionales aplicables hasta el 30 de septiembre de 2003. Conforme lo dispuesto por la Federación Argentina de Consejos Profesionales de Ciencias Económicas (F.A.C.P.C.E.) a través de su Resolución N° 287/03, adoptada mediante Resolución N° 01/04 del Consejo Profesional de Ciencias Económicas de la Provincia de Córdoba, se ha discontinuado la reexpresión para reflejar las variaciones en el poder adquisitivo de la moneda a partir del 1° de octubre de 2003. A partir del 22/04/2014, fecha en la cual se aprobó mediante Resolución N° 33/14 del Consejo Profesional de Ciencias Económicas de Córdoba, la Resolución Técnica N° 39 y la Interpretación N° 8 de la Federación Argentina de Consejos Profesionales de Ciencias Económicas, la necesidad de reanudar el proceso de reexpresión viene indicada por el cumplimiento de las condiciones estipuladas en la Sección 3.1 de la RT17. Durante el período comprendido desde el 14/10/2016 al 01/12/2017 estuvieron vigentes las Resoluciones de la Federación Argentina de Consejos Profesionales de Ciencias Económicas JG N° 517/16 y N° 527/17, que suspendieron la aplicación de la sección 3.1 de la Resolución Técnica 17 para los ejercicios cerrados durante dicho período y en consecuencia dispusieron que dichos EECC no se ajusten por inflación. A la fecha de cierre de los presentes estados contables, la tasa acumulada de inflación en tres años ha superado el 100%, motivo por el cual con fecha 29/09/2018 la Federación Argentina de Consejos Profesionales de Ciencias Económicas ha aprobado la Resolución JG N° 539/18, adoptada por el Consejo Profesional de Ciencias Económicas de Córdoba según Resol. N° 69/18, disponiendo la implementación del ajuste por inflación para cierres de ejercicios (anuales e intermedios) a partir del 01/07/2018 inclusive, por ese motivo los presentes estados contables han sido preparados en moneda homogénea a la fecha de cierre de los presentes estados según Resolución JG Federación Argentina de Consejos Profesionales de Ciencias Económicas N° 539/18 y reexpresados según Resolución Técnica N° 6.-

Según la Resol. JG N° 539/18 el ente ha optado por realizar el ajuste por inflación correspondiente al presente cierre y reconocer y exponer en forma integral los efectos de la inflación desde el 30 de septiembre de 2003 hasta la fecha del presente cierre, de acuerdo con la sección 3.6. de dicha resolución.-

El ente optó por exponer en una misma línea los "Resultados Financieros y por Tenencia (incluyendo Resultados por Exposición al Cambio en el Poder Adquisitivo de la Moneda-RECPAM) en el estado de resultados/recursos y gastos, de acuerdo a las sección IV.B9. de la RT 6. La no apertura de los resultados financieros y por tenencia (incluido el Recpam) genera la imposibilidad de determinar las magnitudes reales de los diferentes componentes de los resultados financieros y por tenencia, ni tampoco las magnitudes nominales ajustadas por inflación de los mismos y el efecto del recpam sobre dichos resultados. Esta limitación también impide la determinación de ciertos ratios financieros, tales como el rendimiento de los activos financieros, el costo de endeudamiento, el efecto "palanca", etc.

c) Criterios de valuación

c.1. Caja y Bancos: En moneda nacional Han sido valuados a su valor nominal.

c.2. Los importes expuestos en el rubro Inversiones, Créditos y Deudas que corresponden a operaciones liquidables en moneda argentina, sin cláusula de ajuste e indexación, se valoraron por su valor nominal más la porción de los resultados financieros devengada hasta el cierre de cada ejercicio, por considerarse la diferencia con el valor actual neto no significativa.-

Las notas y anexos que se acompañan forman parte integrante de los Estados Contables.
Firmado a los efectos de su identificación con mi Informe de fecha 31/03/2023

COOP. ELÉCTRICA LAS PERDICES Ltda.
MARESCALCHI CARLOS
Presidente

ARRIETA MARIA DEL CARMEN
Secretaria
COOP. ELÉCTRICA LAS PERDICES Ltda.

BROLO ALDO LUIS ACEVEDO MARTHA MARISEL
Tesorero SINDICA
COOP. ELÉCTRICA LAS PERDICES Ltda. COOP. ELÉCTRICA LAS PERDICES Ltda.

c.3. Los saldos de Caja y Bancos, liquidables en moneda extranjera fueron convertidos al tipo de cambio aplicable a la liquidación de estas operaciones al cierre de cada ejercicio.-

c.4. Los inventarios (Bienes de Cambio) han sido valuados al precio de la última compra, reducido de ser necesario, al valor neto de realización. El valor neto de realización es el precio estimado de venta del inventario menos los costos estimados para concretar la venta. Con base en las evaluaciones llevadas a cabo por el Consejo de Administración de la Cooperativa a la fecha de cierre del ejercicio, los inventarios de lenta rotación u obsoletos se reconocieron en resultados en el ejercicio en que se realizaron dichas evaluaciones, las cuales contemplaron el estado de conservación, su utilización futura y el valor neto de realización de las existencias.-

c.5. Los Bienes de Uso han sido valuados a su costo de adquisición, reexpresado de acuerdo con lo indicado en la Nota b.-

A los valores de los Bienes de Uso, se les descontó la correspondiente amortización acumulada. La amortización es calculada por el método de la línea recta, aplicando tasas anuales suficientes para extinguir sus valores al final de la vida útil estimada. El valor de los mismos considerados en su conjunto, no supera su valor de utilización económica.-

c.6. Los activos en ningún caso superan su valor recuperable.-

c.7. Patrimonio neto: Las cuentas componentes del patrimonio neto se encuentran expresadas de acuerdo con lo mencionado en la Nota b).-

c.8. Resultados: Las partidas de las cuentas que integran el resultado del ejercicio se exponen por su valor reexpresado de acuerdo con lo indicado en la Nota b.-

d) Exposición separada de resultados financieros y por tenencia

El ente no ha desagregado los componentes financieros implícitos contenidos en los saldos de Deudores así como de las Deudas Comerciales, y en consecuencia tampoco en los correspondientes saldos de las cuentas de resultado, debido a la imposibilidad de su estimación razonable a causa de las particulares características de los mercados financieros asociados. Por tal motivo, ciertos saldos de activos y pasivos expuestos en el Estado de Situación Patrimonial (esencialmente créditos y deudas comerciales y la información sobre ventas, costos y gastos expuesta en el Estado de Resultados) contienen componentes financieros no cuantificados, no exponiéndose, por lo tanto, la totalidad de los mismos. También debemos decir que los componentes financieros implícitos no fueron segregados de los saldos de las cuentas de activos, pasivos o de resultados, por considerarse su estimación poco práctica y razonable ya que los mismos no tienen representatividad económica dentro del Estado Patrimonial de la empresa.-

En el estado de resultados del ejercicio, se exponen en forma separada los siguientes conceptos:

- Los resultados por financieros explícitos y por tenencia generados por activos.-
- Los resultados por financieros explícitos y por tenencia generados por pasivos.-

e) Titulos y Acciones:

Los mismos han sido valuados de acuerdo al valor que informaron los respectivos entes ante la requisitoria de la administración de la cooperativa efectuada al cierre del presente ejercicio económico.-

f) Juicios y litigios contra de la cooperativa

La cooperativa está soportando cuatro procesos judiciales a saber:

- 1) Juicio laboral iniciado por la ex agente Susana Gladys Sitto en contra de la entidad, ha sido ganado por la Cooperativa Eléctrica de Las Perdices Ltda. En la Cámara de Trabajo de la ciudad de Villa María, tribunal este el cual rechazo casi in totum la demanda impetrada por la ante mencionada. Dichos autos se encuentran por ante el Tribunal Superior de Justicia de la Provincia de Córdoba, a los fines de resolverse un recurso de casación interpuesto por la accionante, en la actualidad el recurso fue rechazado.
- 2) Juicio caratulado "FATLYF c/COOP. DE ELECTRICIDAD DE LAS PERDICES LTDA. - LABORAL - RECURSO DE CASACIÓN - REC. EXTRAORDINARIO". Iniciado en año 2000, se encuentra terminada. La Cooperativa adeuda aquí solamente los honorarios de Perito Contador de Control (5 Jus) Lic. Bourguet.
- 3) Juicio caratulado "FEDERACION ARGENTINA DE TRABAJADORES DE LUZ Y FUERZA c/COOP. DE ELECTRICIDAD DE LAS PERDICES LTDA. - ORDINARIO - OTROS". Iniciado el 29.12.15, y por el cual la entidad sindical reclama que la Cooperativa efectúe contribuciones patronales a razón del 11 % sobre sueldos, por los cinco últimos años precedentes a tal fecha. La causa se encuentra actualmente tramitando ante el Tribunal Superior de Justicia de la Provincia y, a tenor de otras sentencias dictadas por este Tribunal, es previsible que, al igual que en el anterior juicio, también se haga lugar parcialmente a la demanda. Al respecto y para evitar inconvenientes financieros llegado el momento, se sugiere mantener actualizadas y colocadas a plazo fijo provisiones contables por un monto equivalente de entre uno a dos años de presunta contribución (11%).-
- 4) Juicio caratulado "PAVAN SONIA BEATRIZ Y OTRO c/COOP. DE ELECTRICIDAD DE LAS PERDICES LTDA. - ORDINARIO - OTROS" IDEM. POR FALLECIMIENTO (ART. 248 LCT)- EXPTE. 10551747", y su acumulado, autos "PAVAN, SONIA BETARIZ Y OTRO C/ COOPERATIVA ELÉCTRICA DE LAS PERDICES LIMITADA- PROCEDIMIENTO DECLARATIVO ABREVIADP- OTROS- EXPTE. 10489989". El cual la Cooperativa solo adeuda una cuota de \$ 350.000,00. El Consejo de Administración ha decidido no constituir ninguna previsión para el caso de recibir fallos desfavorables en las demandas judiciales que soporta la cooperativa.-

g) En el estado de resultados del ejercicio, se exponen en forma separada los siguientes conceptos:
Incluye entre otras cosas el resultado por venta de bienes de uso, recuperos por leyes sociales, etc.

Las notas y anexos que se acompañan forman parte integrante de los Estados Contables.
Firmado a los efectos de su identificación con mi Informe de fecha 31/03/2023

COOP. ELECTRICA LAS PERDICES Ltda.
MARESCALCHI CARLOS ARRIETA
Presidente

Secretaria
COOP. ELECTRICA LAS PERDICES Ltda.

BROLO ALDO LUIS
Tesorero
COOP. ELECTRICA LAS PERDICES Ltda.

ACEVEDO MARTHA MARISEL
SINDICA
COOP. ELECTRICA LAS PERDICES Ltda.

h) Aprobación Balance General

Se deja constancia que los estados contables han sido aprobados, por unanimidad y sin objeciones por los Consejeros y Síndico en reunión celebrada el 5 de Abril de 2023.-

	<u>31/12/2022</u>	<u>31/12/2021</u>
NOTA 02: CAJA Y BANCOS:		
Caja	31.213,00	56.162,77
Valores en Cartera	522.123,84	508.465,90
Banco Provincia de Córdoba Cta. Cte.	180.910,76	1.851.866,41
Banco Macro Cta. Cte.	61.478,42	3.321.952,36
Banco Macro Cta. Cte. ENACOM	352,07	8.170.853,85
Banco Tarjetas de Crédito a Rendir	289.529,82	78.590,15
Total del Rubro	<u>1.085.607,91</u>	<u>13.987.891,44</u>
NOTA 03: INVERSIONES		
CORRIENTES:		
Banco Córdoba Plazo Fijo	0,00	0,00
Total del Rubro	<u>0,00</u>	<u>0,00</u>
NO CORRIENTES:		
F.A.C.E. Cuenta Acciones	13.486,43	26.270,65
UCOOPGAS LTDA. Cuenta Acciones	142.443,00	277.469,25
FECESCOR LTDA. Cuenta Acciones	9.614,07	18.727,55
Consejo Regional F.A.C.E.	1.449,53	2.823,59
Otras Inversiones	20,00	38,96
Acciones COLSECOR	1.000,00	1.947,93
FECOTEL LTDA.	2.476,00	4.823,08
Total del Rubro	<u>170.489,03</u>	<u>332.101,01</u>
NOTA 04: CREDITOS		
Deudores por Ventas y Servicios Facturación Mes 12/2022	36.541.655,28	27.729.805,05
Deudores por Ventas y Servicios Deudores Morosos	11.455.482,81	11.253.895,76
Asoc.: \$ 47.583.467,03 No Asoc.: \$ 413.671,06		
Total del Rubro	<u>47.997.138,09</u>	<u>38.983.700,82</u>
NOTA 05: BIENES DE CAMBIO:		
Existencia Final Sección Energía	7.689.668,35	7.489.474,84
Existencia Final Ataúdes y Urnas	7.364.553,00	8.088.860,92
Existencia Final Gas Licuado	728.052,87	566.618,99
Existencia Final Envases de Gas	13.266.383,75	15.139.340,74
Existencia Final Aparatos Telefonía	7.237.946,56	1.157.304,09
Total del Rubro	<u>36.286.604,53</u>	<u>32.441.599,57</u>
NOTA 06: OTROS ACTIVOS CORRIENTES		
CORRIENTES:		
Crédito Fiscal I.V.A.	1.867.834,76	1.490.099,08
Retenciones I.V.A.	481.518,66	318.776,22
Retenciones Impuestos a las Ganancias	192.111,18	171.955,65
Retenciones Impuestos sobre los Ingresos Brutos	0,00	5.633,73
Documentos a Cobrar	0,00	389.586,36
Anticipos Fondo Cooperativo A.F.I.P.	429.968,21	731.114,91
Impuesto sobre los Créditos Bancarios Computable	1.340.314,76	822.889,05
Saldo a Favor I.V.A.	203,37	0,00
Saldo a Favor Fondo Cooperativo	7.280,67	14.182,25
Subsidios a Cobrar	0,00	9.832.560,49
Embargo F.A.T.L. y F.	1.130.571,82	2.202.276,83
Plan Ahorro Pick up Toyota	133.365,00	3.527.032,50
Total del Rubro	<u>5.583.168,43</u>	<u>19.506.107,07</u>
NOTA 07: DEUDAS COMERCIALES:		
CORRIENTE		
Acreedores Varios	6.156.647,38	9.102.894,13
<u>Acreedores Energía Eléctrica</u>	20.365.228,06	12.938.735,86
Factura EPEC energía 11/2022 vto 01/2023	9.391.892,33	
Factura EPEC energía 12/2022 vto 02/2023	10.973.235,73	
Plan de Pago E.P.E.C.	12.279.219,90	13.991.767,35
Cuota Club 9 de Julio	7.200,00	17.804,10
Cuota Bomberos Voluntarios	11.763,50	47.554,86
Cuota Club San Lorenzo	7.000,00	29.608,56
Cuota Parroquia Las Perdices	50.650,00	147.653,23
Plan Ahorro Consejo Regional Cooperativas	2.219.785,00	-95.185,89
Total del Rubro	<u>41.097.493,84</u>	<u>36.180.832,21</u>
NO CORRIENTES	0,00	0,00
Total del Rubro	<u>0,00</u>	<u>0,00</u>

Las notas y anexos que se acompañan forman parte integrante de los Estados Contables
Firmado a los efectos de su identificación con mi informe de fecha 31/03/2023

COOP. ELECTRICA LAS PERDICES Ltda
MARESCALCHI CARLOS
Presidente

ARRIETA MARIA DEL CARMEN
Secretaria
COOP. ELECTRICA LAS PERDICES Ltda.

ERDILDO ALDO LUIS ACEVEDO MARTHA MARISEL
Tesorero SINDICA
COOP. ELECTRICA LAS PERDICES Ltda. COOP. ELECTRICA LAS PERDICES Ltda.

NOTA 08: DEUDAS FINANCIERAS:**CORRIENTES:**

Préstamo F.E.D.E.I.	80.048,21	155.928,46
Préstamo Banco de la Provincia de Córdoba	211.590,11	7.980.437,08
Préstamo Banco de la Provincia de Córdoba	1.092.492,00	1.499.907,50
Total del Rubro	1.384.130,32	9.636.273,04

NO CORRIENTES:

Préstamo Banco de la Provincia de Córdoba	1.911.893,00	0,00
	1.911.893,00	0,00

NOTA 09: REMUNERACIONES Y CARGAS SOCIALES:

Sueldos a Pagar	3.417.043,62	3.500.871,05
Indemnizaciones a Pagar	350.000,00	11.038.430,00
Acreeedores Leyes Sociales	3.063.899,89	4.884.659,16
Total del Rubro	6.830.943,51	19.423.960,21

NOTA 10: CARGAS FISCALES:

I.V.A. a Pagar	1.409.932,83	1.708.477,67
Ingresos Brutos a Pagar	177.871,61	169.298,24
Percepción I.V.A. Sujetos no Categorizados	82.225,20	88.404,08
Agente de Retención Impuesto a las Ganancias	43.483,80	50.649,27
Agente de Retención I.V.A.	8.820,00	0,00
Tributos Municipales a Pagar	229.435,00	346.858,48
Tasa E.R.Se.P. a Pagar	264.856,24	105.725,30
Prevención Ley del Fuego a Pagar	0,00	26.431,33
Total del Rubro	2.216.624,68	2.495.844,37

NOTA 11: PREVISIONES:

Provisiones Realizadas Art. 9° - CCT 36/75	0,00	973.965,91
Total del Rubro	0,00	973.965,91

Las notas y anexos que se acompañan forman parte integrante de los Estados Contables.
Firmado a los efectos de su identificación con mi Informe de fecha 31/03/2023

COOP. ELECTRICA LAS PERDICES Ltda.
MARESCALCHI CARLOS
Presidente

ARRIETA MARIA DEL CARMEN
Secretaria
COOP. ELECTRICA LAS PERDICES Ltda.

BROLO ALDO LUIS
Tesorero
COOP. ELECTRICA LAS PERDICES Ltda.

ACEVEDO MARTHA MARISEL
SINDICA
COOP. ELECTRICA LAS PERDICES Ltda.

ANEXO II

BIENES DE USO

Expresado en moneda homogénea a la fecha de cierre

RUBROS	Valor al Cierro del Ejercicio	Bajas	Aumentos	Actualización del ejercicio	Valor al Cierro del Ejercicio 31/12/2022	Valor al Cierro del Ejercicio 31/12/2021
Sección Energía Eléctrica:						
MEDIDORES	20.221.717,38		1.521.147,71		21.742.865,09	20.221.717,38
RED DISTRIBUCION ENERGIA ELÉCTRICA	74.182.789,72		3.625.988,27		77.808.778,00	74.182.789,72
HERRAMIENTAS Y ACCESORIOS	10.654.376,86		55.725,10		10.710.101,95	10.654.376,86
RODADOS ENERGIA	34.496.057,95	2.467.967,97			32.028.089,98	34.430.159,82
REDES ELECTRIFICACION RURAL	38.103.697,50				38.103.697,50	38.103.697,50
MUEBLES Y UTILES RADIO TEL.	16.814,05				16.814,05	16.814,05
TRANSFORMADORES	48.020.320,16				48.020.320,16	48.020.320,16
BIENES DE TERCEROS - A.P.	19.256.116,60		5.794.751,88		25.050.868,48	19.256.116,60
Total Energia:	244.951.890,21	2.467.967,97	10.997.612,96	0,00	253.481.535,21	244.885.992,08
Sección Apicultura						
MAQ. Y ACC. SALA EXTRACCION	1.636.311,28		0,00		1.636.311,28	1.636.311,28
OTROS ELEMENTOS APICULTURA	93.026,56		0,00		93.026,56	93.026,56
Total Apicultura:	1.729.337,84	0,00	0,00	0,00	1.729.337,84	1.729.337,84
Sección Internet						
MS. Y EQUIPOS INTERNET	26.053.435,12				26.053.435,12	26.053.435,12
Total Internet:	26.053.435,12	0,00	0,00	0,00	26.053.435,12	26.053.435,12
Sección Serv. Sociales						
RODADOS SERVICIOS SOCIALES	15.364.610,37	1.323.108,05	11.978.260,15		26.019.762,47	15.364.610,37
NICHOS	16.068.118,74		998.185,97		17.066.304,71	16.068.118,74
MUEBLES Y UTILES FUNERARIOS	5.902.244,32				5.902.244,32	5.902.244,32
Total Serv. Sociales:	37.334.973,44	1.323.108,05	12.976.446,12	0,00	48.988.311,51	37.334.973,44
Sección Telefonía						
RED FIBRA OPTICA	9.389.136,18		12.129.053,61		21.518.189,79	9.389.136,18
RED TELEFONIA FIJA	11.108.743,80				11.108.743,80	11.108.743,80
CENTRAL TELEFONICA	15.955.527,86				15.955.527,86	15.955.527,86
RODADOS TELECOMUNICACIONES	2.881.435,31				2.881.435,31	2.881.435,31
Total Telefonía:	39.334.843,15	0,00	12.129.053,61	0,00	51.463.896,77	39.334.843,15
Sección Serv. Recreativos						
PREDIO NATATORIO	19.244.679,04				19.244.679,04	19.244.679,04
MUEBLES Y UTILES SERVICIOS RECREATIVOS	1.684.552,10				1.684.552,10	1.684.552,10
OBRA CONVENIO PREDIO 9 DE JULIO	2.709.388,82				2.709.388,82	2.709.388,82
RODADOS SERVICIOS RECREATIVOS	376.383,86				376.383,86	376.383,86
Total Serv. Recreativos:	24.015.003,83	0,00	0,00	0,00	24.015.003,83	24.015.003,83
Sección Comunes						
MUEBLES Y UTILES ADMINISTRACIÓN	18.573.852,28				18.573.852,28	18.573.852,28
INMUEBLES	101.718.033,04		33.208.240,00		134.926.275,36	101.718.033,04
RODADOS OBRA	97.414,81				97.414,81	97.414,81
RODADOS ADMINISTRACIÓN	3.626.184,33		7.802.142,32		11.428.326,66	3.626.184,33
OTROS BIENES DE ADMINISTRACIÓN	4.964.368,90				4.964.368,90	4.964.368,90
Total Comunes:	128.979.853,36	0,00	41.010.382,32	0,00	169.990.238,01	128.979.853,36
TOTALES	502.399.336,95	3.791.076,02	77.113.495,02	0,00	575.721.758,28	502.333.438,82

Las notas y anexos que se acompañan forman parte integrante de los Estados Contables.
Firmado a los efectos de su identificación con mi informe de fecha 31/03/2023

COOP. ELECTRICA LAS PERDICES Ltda.
MARESCALCHI CARLOS
Presidente

ARRIETA MARIA DEL CARMEN
Secretaria
COOP. ELECTRICA LAS PERDICES Ltda.

BROILO ALDO LUIS
Tesorero
COOP. ELECTRICA LAS PERDICES Ltda.

ACEVEDO MARTHA MARISEL
SÍNDICA
COOP. ELECTRICA LAS PERDICES Ltda.

RUBROS	A M O R T I Z A C I O N E S					Valor Residual al Cierre 31/12/2022	Valor Residual al Cierre 31/12/2021
	Acumuladas al Inicio	Del Ejercicio	Bajas	Actualización del ejercicio	Acumuladas al cierre		
Sección Energía Eléctrica:							
MEDIDORES	9.125.509,94	865.972,99			9.991.482,93	11.751.382,16	11.096.207,44
RED DISTRIBUCION ENERGIA ELÉCTRICA	26.537.208,65	3.797.414,35			30.334.622,99	47.474.155,00	47.645.581,08
HERRAMIENTAS Y ACCESORIOS	9.367.315,75	348.017,30			9.715.333,05	994.768,91	1.287.061,11
RODADOS ENERGIA	14.305.096,98	5.746.505,71	1.764.144,07		18.287.458,62	13.740.631,36	20.418.378,40
REDES ELECTRIFICACION RURAL	19.688.956,99	1.345.869,21			21.034.826,19	17.068.871,31	18.414.740,51
MUEBLES Y ÚTILES RADIO TEL.	16.814,05				16.814,05	0,00	0,00
TRANSFORMADORES	9.237.680,90	2.401.016,73			11.638.697,63	36.381.622,53	38.782.639,26
BIENES DE TERCEROS - A.P.	11.307.798,38	2.217.573,33			13.525.371,71	11.525.496,77	7.948.318,21
Total Energia:	99.586.381,64	16.722.369,60	1.764.144,07	0,00	114.544.607,17	138.936.928,03	145.592.926,00
Sección Apicultura							
MAQ. Y ACC. SALA EXTRACCION	1.636.311,28	0,00			1.636.311,28	0,00	0,00
OTROS ELEMENTOS APICULTURA	93.026,56	0,00			93.026,56	0,00	0,00
Total Apicultura:	1.729.337,84	0,00	0,00	0,00	1.729.337,84	0,00	0,00
Sección Internet							
MAQUINARIAS Y EQUIPOS INTERNET	21.237.549,95	1.402.121,22			22.639.671,17	3.413.763,95	4.809.394,68
Total Internet:	21.237.549,95	1.402.121,22	0,00	0,00	22.639.671,17	3.413.763,95	4.809.394,68
Sección Serv. Sociales							
RODADOS SERVICIOS SOCIALES	6.279.268,42	4.983.063,34	529.243,22		10.733.088,54	15.286.673,93	9.085.341,95
OBRA EN CURSO NICHOS	3.416.497,61	426.396,99			3.842.894,61	13.223.410,11	12.651.621,13
MUEBLES Y ÚTILES FUNERARIOS	5.830.749,06	50.841,58			5.881.590,64	20.653,68	71.495,27
Total Serv. Sociales:	15.526.515,09	5.460.301,91	529.243,22	0,00	20.457.573,79	28.530.737,72	21.808.458,34
Sección Telefonía							
RED FIBRA ÓPTICA	4.985.513,62	1.797.546,32			6.783.059,94	14.735.129,86	4.403.622,56
RED TELEFONÍA FIJA	7.846.208,30	325.160,00			8.171.368,30	2.937.375,50	3.262.535,50
CENTRAL TELEFÓNICA	14.253.385,19	605.299,93			14.858.685,11	1.096.842,74	1.702.142,67
RODADOS TELECOMUNICACIONES	1.152.574,12	576.287,06			1.728.861,19	1.152.574,12	1.728.861,19
Total Telefonía:	28.237.681,23	3.304.293,31	0,00	0,00	31.541.974,54	19.921.922,22	11.097.161,92
Sección Serv. Recreativos							
PREDIO NATATORIO	11.163.566,81	1.263.122,57			12.426.689,38	6.817.989,66	8.081.112,23
MUEBLES Y ÚTILES SERVICIOS RECREATIVOS	1.684.552,10				1.684.552,10	0,00	0,00
OBRA CONVENIO PREDIO 9 DE JULIO	1.625.633,34	270.938,93			1.896.572,27	812.816,56	1.083.755,48
RODADOS SERVICIOS RECREATIVOS	376.383,86				376.383,86	0,00	0,00
Total Serv. Recreativos:	14.850.136,12	1.534.061,49	0,00	0,00	16.384.197,61	7.630.806,22	9.164.867,71
Sección Comunes							
MUEBLES Y ÚTILES ADMINISTRACIÓN	15.693.765,72	658.358,46			16.352.124,18	2.221.725,78	2.880.086,56
INMUEBLES	12.543.760,92	7.609.442,66			20.153.203,58	114.773.069,46	89.174.272,12
RODADOS OBRA	97.414,81				97.414,81	0,00	0,00
RODADOS ADMINISTRACIÓN	1.685.625,86	2.207.281,29			3.892.907,15	7.535.420,52	1.940.558,52
OTROS BIENES DE ADMINISTRACIÓN	4.964.368,90				4.964.368,90	0,00	0,00
Total Comunes:	34.984.936,20	10.475.082,42	0,00	0,00	45.460.018,62	124.530.215,77	93.994.917,20
TOTALES	216.152.538,08	38.898.229,95	2.293.387,29	0,00	252.757.380,75	322.964.373,91	286.467.725,86

Las notas y anexos que se acompañan forman parte integrante de los Estados Contables.
Firmado a los efectos de su identificación con mi informe de fecha 31/03/2023

COOP. ELÉCTRICA LAS PERDICES Ltda
MARESCALCHI CARLOS
Presidente

ARRIETA MARIA DEL CARMEN
Secretaria
COOP. ELÉCTRICA LAS PERDICES Ltda.

BROILO ALDO LUIS
Tesorero
COOP. ELÉCTRICA LAS PERDICES Ltda.

ACEVEDO MARTHA MARISEL
SINDICA
COOP. ELÉCTRICA LAS PERDICES Ltda.

COOPERATIVA ELÉCTRICA DE LAS PERDICES LIMITADA
Ejercicio cerrado el: 31 DE DICIEMBRE DE 2022

ANEXO III

RESERVAS Y FONDOS

Expresado en moneda homogénea a la fecha de cierre

RUBROS	Saldos al inicio del ejercicio	Aumentos del ejercicio	Aplicación del ejercicio	Saldos al final del ejercicio
Para despidos	0,00		0,00	0,00
TOTAL DE PREVISIONES	0,00	0,00	0,00	0,00
Reserva Legal	5.669.589,57	5.643.881,80		11.313.471,37
Reserva Capitalización de Excedentes	0,00	0,00	0,00	0,00
Reserva Especial art. 42 (No distrib. Extraor. No Asoc.)	43.376.185,39	62.364.318,56		105.740.503,95
TOTAL DE RESERVAS	49.045.774,96	68.008.200,36	0,00	117.053.975,33
Fondo Acción Asistencial y Laboral	0,00	269.497,42	269.497,42	0,00
Fondo Educación y Capacitación Coop.	0,00	269.497,42	269.497,42	0,00
TOTAL DE FONDOS	0,00	538.994,84	538.994,84	0,00

Las notas y anexos que se acompañan forman parte integrante de los Estados Contables.
Firmado a los efectos de su identificación con mi informe de fecha 31/03/2023

COOP. ELECTRICA LAS PERDICES Ltda.
MARESCALCHI CARLOS
Presidente

ARRIETA MARIA DEL CARMEN
Secretaria
COOP. ELECTRICALAS PERDICES Ltda.

BROILO ALDO LUIS
Tesorero
COOP. ELECTRICALAS PERDICES Ltda.

ACEVEDO MARTHA MARISEL
SINDICA
COOP. ELECTRICALAS PERDICES Ltda.

PROYECTO DE DISTRIBUCION DE EXCEDENTES

Expresado en moneda homogénea a la fecha de cierre

ANEXO IV

EXCEDENTES DEL EJERCICIO

38.165.731,23

Menos:
QUEBRANTOS ACUMULADOS AL INICIO

0,00

Menos:
EXCEDENTES NO REPARTIBLES DEL EJERCICIO (ESPECIAL ART. 42 LEY 20337 - NO DISTRIBUIBLE)

11.047.012,10

EXCEDENTES PRESTACIONES NO ASOCIADOS 2.234.120,33
INGRESOS EXTRAORDINARIOS NO REPARTIBLES 8.812.891,77

Total
EXCEDENTES REPARTIBLES DEL EJERCICIO

27.118.719,13


Reserva Legal (Art. 42 inc. 1º ley 20.337) 5% 1.355.935,96
Fondo Asistencial y Laboral (Art. 42 inc. 2º ley 20.337) 5% 1.355.935,96
Fondo Educacion y Capacitación Cooperativa (Art. 42 inc. 3º ley 20.337) 5% 1.355.935,96

Propuesta:
RESERVA DE CAPITALIZACIÓN DE EXCEDENTES 85% 23.050.911,25


EXCEDENTES REPARTIBLES Y NO REPARTIBLES

38.165.731,23

Las notas y anexos que se acompañan forman parte integrante de los Estados Contables.
Firmado a los efectos de su identificación con mi informe de fecha 31/03/2023


COOP. ELECTRICA LAS PERDICES Ltda
MARESCALCHI CARLOS
Presidente


ARRIETA MARIA DEL CARMEN
Secretaria
COOP. ELECTRICA LAS PERDICES Ltda.


BROILO ALDO LUIS ACEVEDO MARTHA MARISEL
Tesorero SINDICA
COOP. ELECTRICA LAS PERDICES Ltda. COOP. ELECTRICA LAS PERDICES Ltda.

ANEXO V

RESULTADOS POR LA GESTIÓN COOPERATIVA CON NO ASOCIADOS

Expresado en moneda homogénea a la fecha de cierre

	<u>31/12/2022</u>	<u>31/12/2021</u>
<u>VENTAS</u>		
Sección Energía Eléctrica	3.358.233,92	3.168.616,06
Sección Servicios Sociales	0,00	0,00
Sección Gas Licuado	0,00	0,00
Sección Telefonía e Internet	261.305,17	277.781,75
Sección Otros Servicios	0,00	0,00
	<u>3.619.539,09</u>	<u>3.446.397,81</u>
<u>COSTO DE VENTAS</u>		
EXISTENCIA INICIAL	0,00	0,00
<u>COMPRAS</u>		
Sección Energía Eléctrica	-1.190.525,19	-1.160.927,75
Sección Servicios Sociales	0,00	0,00
Sección Gas Licuado	0,00	0,00
Sección Telefonía e Internet	-194.893,58	-237.166,99
Sección Otros Servicios	0,00	0,00
	<u>-1.385.418,76</u>	<u>-1.398.094,75</u>
EXISTENCIA FINAL	0,00	0,00
	<u>1.385.418,76</u>	<u>1.398.094,75</u>
<u>RESULTADO BRUTO</u>	2.234.120,33	2.048.303,06
Total Excedentes No Asociados	2.234.120,33	2.048.303,06

Las notas y anexos que se acompañan forman parte integrante de los Estados Contables.
Firmado a los efectos de su identificación con mi informe de fecha 31/03/2023

COOP. ELECTRICA LAS PERDICES Ltda.
MARESCALCHI CARLOS
Presidente

ARRIETA MARIA DEL CARMEN
Secretaria
COOP. ELECTRICA LAS PERDICES Ltda.

BROILO ALDO LUIS
Tesorero
COOP. ELECTRICA LAS PERDICES Ltda.

ACEVEDO MARTHA MARISEL
SINDICA
COOP. ELECTRICA LAS PERDICES Ltda.

ANEXO VI (art. 42 inc. 2º y 3º) APLICACIÓN DE FONDOS

Expresado en moneda homogénea a la fecha de cierre

APLICACIÓN FONDO DE EDUCACIÓN Y CAPACITACIÓN COOPERATIVA <i>RESOLUCION S.A.C. N° 506/88</i>	P E S O S
<ul style="list-style-type: none"> * Creación y desarrollo de cooperativas escolares * Donación de material didáctico sobre cooperativismo * Creación y desarrollo de bibliotecas públicas especializadas en cooperativismo * Cursos, debates, conferencias y seminarios sobre cooperativismo * Apoyo a otras entidades cooperativas - en educación cooperativa - el sistema de padrinazgo (Res. 1200/85 - S.A.C.) * Creación y distribución de material didáctico sobre cooperativismo * Becas a docentes y alumnos dedicados a la educación y capacitación cooperativa * Becas a otras personas (físicas) para adquirir conocimientos en materia cooperativa * Contratación de espacios en medios de comunicación referidos al cooperativismo * Transferencias a Federaciones y Confederaciones cooperativas * Transferencias a entidades con personería jurídica sin fines de lucro especializadas en educación cooperativa 	269.497,42
S U B T O T A L	269.497,42
TOTAL DE APLICACIONES	269.497,42
APLICACIÓN FONDO DE ACCIÓN ASISTENCIAL Y LABORAL	
* Asistencia Laboral o Estímulo al Personal	269.497,42
	269.497,42
TOTAL DE APLICACIONES	269.497,42

(art. 3 Res. 577/84 - S.A.C.) "Si bien la precedente enumeración no es limitativa, y no excluye en consecuencia, otros destinos análogos, déjase claramente sentado que la inversión debe obedecer en todos los casos, al propósito taxativamente fijado por las normas legales, es decir la educación y la capacitación como forma de divulgación, fortalecimiento y desarrollo cooperativo..."

Las notas y anexos que se acompañan forman parte integrante de los Estados Contables.
Firmado a los efectos de su identificación con mi informe de fecha 31/03/2023

COOP. ELECTRICA LAS PERDICES Ltda.
MARESCALCHI CARLOS
Presidente

ARRIETA MARIA DEL CARMEN
Secretaria
COOP. ELECTRICA LAS PERDICES Ltda.

BROILO ALDO LUIS
Tesorero
COOP. ELECTRICA LAS PERDICES Ltda.

ACEVEDO MARTHA MARISEL
SINDICA
COOP. ELECTRICA LAS PERDICES Ltda.

ANEXO VII

Expresado en moneda homogénea a la fecha de cierre

RUBROS	Energía Eléctrica	Servicios Sociales	Servicio Gas	Telefonía e Internet	Otros Servicios	TOTAL EJERCICIO 2022	TOTAL EJERCICIO 2021
ADMINISTRATIVOS Y COMUNES							
Sueldos y Jornales Administración	6.417.115,68	922.526,53	420.693,26	998.374,79	60.854,99	8.819.565,25	8.914.494,98
Cargas Sociales Administración	2.002.749,04	287.915,82	131.296,22	311.587,67	18.992,54	2.752.541,29	2.673.060,31
Ropa Personal Administración	181.197,16	26.048,96	11.878,92	28.190,65	1.718,34	249.034,03	235.479,52
Adicionales Administración	1.326.133,32	190.645,33	86.938,65	206.319,81	12.576,03	1.822.613,14	1.264.062,85
Repuesto y Reparaciones Fotocopias	32.140,63	4.620,55	2.107,08	5.000,44	304,79	44.173,49	141.699,34
Gastos de Imprenta	0,00	0,00	0,00	0,00	0,00	0,00	19.514,05
Insumos Computación y Fotocopias	131.809,93	18.949,04	8.641,20	20.506,99	1.249,97	181.157,13	210.991,38
Honorarios Profesionales Computación.	2.412.538,85	346.827,33	158.161,22	375.342,77	22.878,66	3.315.748,83	4.060.820,20
Conserv. y Reparacion Inmuebles	229.575,24	33.003,81	15.050,49	35.717,31	2.177,12	315.523,97	828.023,00
Limpieza y Cafeteria	1.381.192,33	198.560,63	90.548,20	214.885,89	13.098,17	1.898.285,22	1.886.074,90
Papeles y Útiles Administración	367.823,93	52.878,48	24.113,80	57.225,04	3.488,16	505.530,41	907.915,93
Suscripción Material Informativo	0,00	0,00	0,00	0,00	0,00	0,00	10.449,62
Capacitación Personal y Consejeros	14.775,18	2.124,09	968,63	2.298,72	140,12	20.306,74	223.440,19
Fletes y Acarreos Administración	6.573,62	945,03	430,95	1.022,72	62,34	9.034,66	41.542,36
Viatico Y Movilidad Administración	0,00	0,00	0,00	0,00	0,00	0,00	511,27
Reparacion Vehiculo Administracion	20.150,50	2.896,84	1.321,03	3.135,02	191,09	27.694,48	22.522,59
Franqueos, Telegramas y Teléfono	4.027,30	578,97	264,02	626,57	38,19	5.535,05	18.221,50
Gastos Asambleas	269.979,41	38.812,32	17.699,31	42.003,39	2.560,29	371.054,72	467.994,20
Gastos Varios Administración	532.989,22	76.622,69	34.941,71	82.922,46	5.054,46	732.530,54	934.602,53
Combustible Administración	59.030,46	8.486,24	3.869,92	9.183,96	559,80	81.130,38	108.073,46
Agasajos, Aniversarios y Cortesias	199.607,46	28.695,63	13.085,87	31.054,93	1.892,91	274.336,80	33.094,68
Difusión Cooperativismo	0,00	0,00	0,00	0,00	0,00	0,00	36.955,73
Publicidad y Propaganda	71.382,76	10.262,01	4.679,71	11.105,73	676,93	98.107,14	425.879,49
Honorarios Jurídicos	3.073.113,93	441.791,80	201.467,20	478.115,03	29.143,06	4.223.631,02	3.889.163,35
Honorarios Contables	5.064.499,96	728.074,07	332.018,48	787.934,85	48.027,83	6.960.555,19	6.070.055,04
Honorarios Arquitecto	0,00	0,00	0,00	0,00	0,00	0,00	629.599,69
Seguros Administración	227.812,05	32.750,33	14.934,90	35.443,00	2.160,40	313.100,68	0,00
Impuestos Administrativos	1.802.204,69	259.085,50	118.148,93	280.386,99	17.090,72	2.476.916,83	2.169.196,62
Fondo Promoción y Educación Coop. AFIP	748.077,77	107.543,89	49.042,48	116.385,93	7.094,20	1.028.144,27	1.442.086,34
Contribución a la Educación	122.573,67	17.621,23	8.035,68	19.070,01	1.162,40	168.462,99	161.316,81
Refrigerio Personal Administración	5.253,88	755,30	344,43	817,40	49,83	7.220,84	42.475,28
Comisiones Bancarias	903.084,73	129.827,74	59.204,43	140.501,91	8.564,16	1.241.182,97	2.285.821,03
Comisiones y Transferencias	1.692.152,15	243.264,31	110.934,11	263.265,01	16.047,08	2.325.662,66	1.771.310,22
Sueldos y Jornales Maestranza	1.367.654,45	196.614,43	89.660,69	212.779,67	12.969,78	1.879.679,02	1.995.787,29
Cargas Sociales Maestranza	428.003,44	61.529,91	28.059,05	66.588,77	4.058,85	588.240,02	597.480,64
Adicionales Maestranza	285.385,52	41.027,11	18.709,30	44.400,28	2.706,38	392.228,59	252.058,19
Amortizaciones Bienes de Uso comunes	7.621.669,97	1.095.693,62	499.661,43	1.185.779,33	72.278,07	10.475.082,42	8.997.336,21
TOTALES	39.002.278,23	5.606.979,54	2.556.911,30	6.067.974,04	369.867,66	53.604.010,77	53.769.110,78

Las notas y anexos que se acompañan forman parte integrante de los Estados Contables.
Firmado a los efectos de su identificación con mi informe de fecha 31/03/2023

COOP. ELECTRICA LAS PERDICES Ltda.
MARESCALCHI CARLOS
Presidente

ARRIETA MARIA DEL CARMEN
Secretaria

EROLO ALDO LUIS
Tesorero

ACEVEDO MARTHA MARISEL
SINDICA

COOP. ELECTRICA LAS PERDICES Ltda. COOP. ELECTRICA LAS PERDICES Ltda. COOP. ELECTRICA LAS PERDICES Ltda.

COOPERATIVA ELÉCTRICA DE LAS PERDICES LIMITADA
Ejercicio cerrado el: 31 DE DICIEMBRE DE 2022

ANEXO VIII

SECCIÓN ENERGÍA ELÉCTRICA

Expresado en moneda homogénea a la fecha de cierre

<u>VENTAS</u>		
Venta Energía Eléctrica	167.911.695,85	167.911.695,85
<u>COSTO DE VENTAS</u>		
Compra Energía Eléctrica a E.P.E.C.	59.526.259,28	-59.526.259,28
RESULTADO BRUTO		108.385.436,57
<u>OTROS INGRESOS OPERATIVOS</u>		
Derechos de Conexión y Reconexión Energía Urbana	249.832,67	
Derechos de Conexión y Reconexión Energía Rural	707.250,22	
Otros Ingresos Obras Públicas	3.404.817,50	
Tasa por Inspección Eléctrica y Mecánica Municipal	22.481.430,06	
Ventas de Materiales Energía	4.904,75	
Ingresos Varios Energía Eléctrica	2.181.585,99	29.029.821,19
<u>GASTOS DE EXPLOTACION</u>		
<u>GASTOS DIRECTOS</u>		
Sueldos y Jornales Energía Eléctrica	18.755.750,52	
Cargas Sociales Energía Eléctrica	6.259.769,31	
B.E.M. Energía Eléctrica	2.341.197,52	
Ropa de Trabajo Personal Energía Eléctrica	272.328,90	
Refrigerios Energía Eléctrica	18.995,81	
Adicionales Energía Eléctrica	10.426,93	
Indemnización Energía Eléctrica	1.837.380,13	
Combustibles y Lubricantes Energía Eléctrica	690.005,23	
Repuestos y Reparaciones Energía Eléctrica	2.033.108,04	
Conservación y Reparación Energía Eléctrica		
Materiales de Const. Energía Eléctrica	1.622.895,20	
Materiales Varios de Taller	1.180.320,50	
Transformadores	1.015.182,47	
Seguros Energía Eléctrica	1.451.883,89	
Gastos Varios Energía Eléctrica	682.174,44	
Fletes y Acarreos Energía Eléctrica	205.350,41	
Honorarios Asesor Técnico Energía Eléctrica	1.101.481,26	
Cuota Sostenimiento F.A.C.E.	618.957,60	
Cuota Sostenimiento Fe.C.E.S.Cor.	756.116,54	
Materiales para mejoras Alumbrado Público	1.182.882,92	
Trabajos Efectuados Por Terceros	1.397.444,32	
Fondo Solidario Dcreto 641/19	3.177.379,26	
Fondo Desarrollo Energetico Provincial	3.874.404,74	
Honorarios Asesor higiene y Seguridad	107.137,27	
Amortizaciones Energía Eléctrica Urbana	14.504.796,28	
Amortizaciones Bienes de Terceros Alumbrado Público	2.217.573,33	-67.314.942,82
<u>GASTOS INDIRECTOS</u>		
Administrativos y Comunes	(ANEXO VII) 39.002.278,23	-39.002.278,23

31.098.036,71

RESULTADO SECCION ENERGIA ELÉCTRICA

Las notas y anexos que se acompañan forman parte integrante de los Estados Contables.
Firmado a los efectos de su identificación con mi informe de fecha 31/03/2023

CCOP ELECTRICAS LAS PERDICES Ltda.
MARESCALCHI CARLOS
Presidente

ARRIETA MARIA DEL CARMEN
Secretaria
CCOP ELECTRICAS LAS PERDICES Ltda.

BROILO ALDO LUIS
Tesorero
CCOP ELECTRICAS LAS PERDICES Ltda.

ACEVEDO MARTHA MARISEL
SINDICA
CCOP ELECTRICAS LAS PERDICES Ltda.

COOPERATIVA ELECTRICA DE LAS PERDICES LIMITADA

Ejercicio cerrado el: 31 DE DICIEMBRE DE 2022

ANEXO VIII

Expresado en moneda homogénea a la fecha de cierre


SECCIÓN GAS

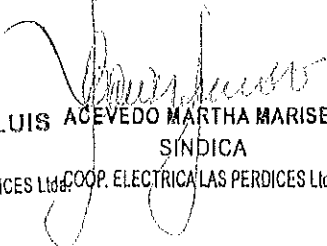
<u>VENTAS</u>			
Distribucion Gas		11.011.030,93	11.011.030,93
<u>COSTO DE VENTAS</u>			
Gas en Garrafas de 10 Kgs.		3.728.127,09	
Gas en Garrafas de 15 Kgs.		694.678,14	
Gas en Garrafas de 45 Kgs.		1.690.043,61	
			<u>-6.112.848,84</u>
RESULTADO BRUTO			4.898.182,09
<u>OTROS INGRESOS OPERATIVOS</u>			
Distribución Excedentes UCOOP Gas		4.022.600,55	4.022.600,55
<u>GASTOS DE EXPLOTACIÓN</u>			
<u>GASTOS DIRECTOS</u>			
Sueldos y Jornales Sección Gas		1.853.175,90	
Cargas Sociales Sección Gas		581.100,90	
Adicionales Cargas Sociales Gas		404.467,14	
Fletes Sección Gas		1.463.841,99	
Gastos Varios Sección Gas		97.274,22	
Ropa Personal Sección Gas		60.836,14	
Mantenimiento Depósito Gas		136.792,16	
Seguros Sección Gas		243.879,49	
Impuestos Ingresos Brutos Sección Gas		507.526,63	-5.348.894,57
<u>GASTOS INDIRECTOS</u>			
Administrativos y Comunes	(ANEXO VII)	2.556.911,30	<u>-2.556.911,30</u>
RESULTADO SECCION GAS			1.014.976,77

Las notas y anexos que se acompañan forman parte integrante de los Estados Contables.
Firmado a los efectos de su identificación con mi informe de fecha 31/03/2023


COOP. ELECTRICA LAS PERDICES Ltda.
MARESCALCHI CARLOS
Presidente


ARRIETA MARIA DEL CARMEN
Secretaria
COOP. ELECTRICA LAS PERDICES Ltda.


BROILO ALDO LUIS
Tesorero
COOP. ELECTRICA LAS PERDICES Ltda.


ACEVEDO MARTHA MARISEL
SINDICA
COOP. ELECTRICA LAS PERDICES Ltda.

COOPERATIVA ELECTRICA DE LAS PERDICES LIMITADA
Ejercicio cerrado el: 31 DE DICIEMBRE DE 2022

ANEXO VIII

SECCIÓN TELEFONÍA E INTERNET

Expresado en moneda homogénea a la fecha de cierre

VENTAS

Abono Telefonía Fija	5.445.046,63	
Abono Telefonía Celular	4.617.937,47	
Abono Servicio de Internet	16.067.533,17	26.130.517,27

COSTO DE VENTAS

Abonos por Interconexión y Ancho de Banda Internet	14.789.557,95	
Pagos por Servicios Celulares	4.699.799,91	-19.489.357,86

RESULTADO BRUTO

6.641.159,41

OTROS INGRESOS OPERATIVOS

Ventas de Celulares y Teléfonos Fijos	64.061,37	
Conexiones y Reconexiones Telefonía	247.835,97	
		311.897,34

GASTOS DE EXPLOTACION

GASTOS DIRECTOS

Sueldos y Jornales Servicio de Telefonía e Internet	5.094.311,19	
Cargas Sociales Servicio de Telefonía e Internet	1.401.735,47	
Ropa Personal Servicio de Telefonía e Internet	126.810,12	
Adicional Servicio de Servicio de Telefonía e Internet	165.799,96	
Refrigerio Personal Servicio de Telefonía e Internet	164.433,38	
Reparaciones y mantenimiento Rodados Servicio Telefonía e Internet	351.645,35	
Seguros Servicio de Telefonía e Internet	452.621,02	
Aparatos Telefonía Fija y Celular	149.681,16	
Cuota Mensual Servicio Fecotel	154.257,97	
Gastos Varios Servicio de Telefonía e Internet	2.219,70	
Combustibles y Lubricantes Servicio de Telefonía e Internet	313.688,59	
Impuesto Ingresos Brutos Telefonía Fija	220.250,74	
Impuesto Ingresos Brutos Internet	680.568,07	
Impuesto Ingresos Brutos Celulares	296.136,76	
Reparaciones Equipamientos	15.412,14	
Impuesto Tasa Servicio Universal	123.383,54	
Aportes Colegio de Ingenieros y Caja de Prev.	339.623,38	
Impuestos Nacionales Servicio de Telefonía e Internet	56.635,87	
Pago Registro de Internet	203.869,53	
Fletes y Acarreos Servicio de Telefonía e Internet	60.590,96	
Materiales Varios Utilizados	1.168.456,21	
Trabajos terceros Servicio de Telefonía e Internet	4.706.414,53	
Amortizaciones Servicio de Telefonía e Internet		
		-16.248.545,64

GASTOS INDIRECTOS

Administrativos y Comunes

(ANEXO VII)

6.067.974,04 -6.067.974,04

RESULTADO SECCION TELEFONIA E INTERNET

-15.363.462,93

Las notas y anexos que se acompañan forman parte integrante de los Estados Contables.
Firmado a los efectos de su identificación con mi informe de fecha 31/03/2023

COOP. ELECTRICA LAS PERDICES Ltda.
MARESCALCHI CARLOS
Presidente

ARRIETA MARIA DEL CARMEN
Secretaria
COOP. ELECTRICA LAS PERDICES Ltda.

PROILO ALDO LUIS
Tesorero
COOP. ELECTRICA LAS PERDICES Ltda.

ACEVEDO MARTHA MARISEL
SINDICA
COOP. ELECTRICA LAS PERDICES Ltda.

COOPERATIVA ELECTRICA DE LAS PERDICES LIMITADA
Ejercicio cerrado el: 31 DE DICIEMBRE DE 2022

ANEXO VIII

SECCIÓN SERVICIOS SOCIALES

Expresado en moneda homogénea a la fecha de cierre

<u>VENTAS</u>		
Servicios Sociales Generales	24.149.925,99	24.149.925,99
<u>COSTO DE VENTAS</u>		
Adquisiciones de Ataúdes y Urnas	3.935.107,44	-3.935.107,44
RESULTADO BRUTO		20.214.818,55
<u>OTROS INGRESOS OPERATIVOS</u>		
Ingresos Varios Servicios Sociales	88.786,39	88.786,39
<u>GASTOS DE EXPLOTACION</u>		
<u>GASTOS DIRECTOS</u>		
Sueldos y Jornales Servicios Sociales	10.467.024,39	
Cargas Sociales Servicios Sociales	3.313.831,84	
B.E.M. Servicios Sociales	871.613,07	
Ropa Personal Servicios Sociales	246.752,17	
Adicionales Servicios Sociales	210.927,80	
Movilidad Servicios Sociales	15.953,05	
Materiales Consumo Servicios Sociales	448.320,49	
Fundación Banco Central De Sangre	1.239.937,46	
Conserv.y Reparaciones Servicios Sociales	540.969,22	
Combustibles y Lubricantes Servicios Sociales	1.413.857,56	
Seguros y Patentes Servicios Sociales	326.765,51	
Fletes y Acarreos Servicios Sociales	12.141,63	
Oficio Religioso	115.842,07	
Contrataciones Funerarias	1.001.296,87	
Gastos Varios Servicios Sociales	574.102,42	
Mejoras y Mantenimientos Salas Velatorias	82.508,10	
Mantenimientos Nichos	424.289,61	
Servicios de Teleasistencia		
Impuesto Municipal Servicios Sociales	890.059,25	
Impuesto Ingresos Brutos Servicios Sociales	5.460.301,91	
Amortizaciones Servicios Sociales		-27.656.494,42
<u>GASTOS INDIRECTOS</u>		
Administrativos y Comunes	(ANEXO VII) 5.606.979,54	-5.606.979,54
RESULTADO SECCION SERVICIOS SOCIALES		-12.959.869,02

Las notas y anexos que se acompañan forman parte integrante de los Estados Contables.
Firmado a los efectos de su identificación con mi informe de fecha 31/03/2023

COOP. ELECTRICA LAS PERDICES Ltda.
MARESCALCHI CARLOS
Presidente

ARRIETA MARIA DEL CARMEN
Secretaria
COOP. ELECTRICA LAS PERDICES Ltda.

BROLO ALDO LUIS
Tesorero
COOP. ELECTRICA LAS PERDICES Ltda.

ACEVEDO MARTHA MARISEL
SINDICA
COOP. ELECTRICA LAS PERDICES Ltda.

SECCION OTROS SERVICIOS


Expresado en moneda homogénea a la fecha de cierre


VENTAS		
Ingreso por Derecho Uso Natatorio	1.582.971,98	
		<u>1.582.971,98</u>
RESULTADO BRUTO		1.582.971,98
OTROS INGRESOS OPERATIVOS		
Alquileres predio Servicio Recreativo	0,00	0,00
GASTOS DE EXPLOTACION		
GASTOS DIRECTOS		
Sueldos y Jornales Servicios Recreativos	3.198.984,84	
Cargas Sociales Servicios Recreativos	1.032.020,56	
Adicionales Servicios Recreativos	644.378,41	
Ropa Personal Servicios Recreativos	41.296,43	
Refrigerio Personal Serv.Recreativos	5.334,30	
Seguros Servicios Recreativos	12.604,42	
Reparaciones predio Servicio Recreativo	5.520,18	
Gastos Servicios Recreativos	191.844,59	
Repuestos y reparaciones Servicios Recreativos	2.481.441,18	
Combustibles y Lubricantes Serv. Recreativos	21.969,43	
Fletes Servicios Recreativos	8.311,48	
Amortizaciones Servicios Recreativos	1.534.061,49	-9.177.767,31
GASTOS INDIRECTOS	(ANEXO VII)	
Administrativos y Comunes	369.867,66	<u>-369.867,66</u>
RESULTADO SECCION OTROS SERVICIOS		<u>-7.964.662,99</u>

Las notas y anexos que se acompañan forman parte integrante de los Estados Contables.
Firmado a los efectos de su identificación con mi informe de fecha 31/03/2023


COOP. ELECTRICA LAS PERDICES Ltda.
MARESCALCHI CARLOS
Presidente


ARRIETA MARIA DEL CARMEN
Secretaria
COOP. ELECTRICALAS PERDICES Ltda.


ERCILO ALDO LUIS
Tesorero
COOP. ELECTRICALAS PERDICES Ltda.


ACEVEDO MARTHA MARISEL
SINDICA
COOP. ELECTRICALAS PERDICES Ltda.

INFORMACION REQUERIDA POR LOS ORGANISMOS DE CONTRALOR

Expresado en moneda homogénea a la fecha de cierre

1 IDENTIFICADOR DE LA COOPERATIVA

1	1	DENOMINACION.....	COOPERATIVA ELÉCTRICA DE LAS PERDICES LTDA.
1	2	MATRICULA I.N.A.E.S Nº.....	MATRICULA 1774
1	3	DOMICILIO.....	VELEZ SARSDIELD 657
1	4	LOCALIDAD - CODIGO POSTAL.....	LAS PERDICES (5921)
1	5	PROVINCIA.....	CORDOBA
1	6	ACTIVIDAD PRINCIPAL.....	VENTA ENERGIA ELÉCTRICA
1	7	ACTIVIDAD SECUNDARIA.....	INTERNET-TELEFONIA-GAS-SERV. SOC.
1	8	ASOCIADO A COOP. DE GRADO SUPERIOR.....	F.A.C.E. - FE.C.E.S.COR.

2 ASOCIADOS

2	1	CANTIDAD TOTAL.....	2875 asociados
2	2	CANTIDAD TOTAL ACTIVA.....	2875 asociados

3 OPERATORIA

3	1	CIERRE BALANCE AL.....	31/12/2022
3	2	TOTAL ANUAL FACTURADO POR SERVICIOS.....	230.786.142,02
3	3	OPERACIONES DISCRIMINADAS POR SECCIONES	
3	3	1 Sección Energía Eléctrica.....	167.911.695,85
3	3	2 Sección Servicios Sociales.....	24.149.925,99
3	3	3 Sección Gas Licuado.....	11.011.030,93
3	3	4 Sección Telefonía e Internet.....	26.130.517,27
3	3	5 Sección Otros Servicios.....	1.582.971,98
3	4	OTROS INGRESOS.....	33.453.105,47
3	5	COSTOS Y GASTOS OPERATIVOS.....	-179.350.655,53
3	6	INGRESOS AJENOS A LA ACTIV. COOPERATIVA.....	8.812.891,77
3	7	INVERSIONES EN BS. DE USO TOTAL.....	575.721.758,28
3	8	INVERSIONES EN BS. DEL EJERCICIO.....	77.113.495,02
3	9	INGRESOS FINANCIEROS.....	0,00
3	10	RESULTADO DEL EJERCICIO (EXCEDENTE).....	38.165.731,23
3	11	CAPITAL SOCIAL COOPERATIVO SUSCRITO.....	26.991.468,92
3	12	CAPITAL SOCIAL COOPERATIVO INTEGRADO.....	26.991.468,92
3	13	RESERVAS POR REEMP.	9.522.062,65
3	13	1 ESPECIAL ART. 42º LEY 20,337.....	105.740.503,95
3	13	2 LEGAL.....	11.313.471,37
3	13	3 POR CAPITALIZ. EXCEDENTES.....	0,00
3	13	4 AJUSTE DE CAPITAL.....	167.560.455,93
3	13	5 AJUSTE TOTAL DEL PATRIMONIO NETO COOP.....	0,00
3	13	6 OTROS.....	0,00

4 PERSONAL Y ASOCIADOS OCUPADOS EN LA COOPERATIVA

4	1	ADMINISTRATIVOS Y MAESTRANZAS.....	4
4	2	PERSONAL AFECTADO A SERVICIOS.....	16
		TOTAL	20

5 PARTICIPACION COOPERATIVA

5	1	FECHA ULTIMA ASAMBLEA GRAL ORDINARIA.....	31/05/2022. Acta Nº 86.-
5	1	1 CANTIDAD DE ASISTENTES.....	26 asociados

Las notas y anexos que se acompañan forman parte integrante de los Estados Contables.
Firmado a los efectos de su identificación con mi informe de fecha 31/03/2023

COOP. ELECTRICA LAS PERDICES Ltda.
MARESCAL CARLOS
Presidente

ARRIETA MARIA DEL CARMEN
Secretaria
COOP. ELECTRICA LAS PERDICES Ltda.

ORIOLO ALDO LUIS
Tesorero
COOP. ELECTRICA LAS PERDICES Ltda.

ACEVEDO MARTHA MARISEL
SINDICA
COOP. ELECTRICA LAS PERDICES Ltda.

INFORMACION REQUERIDA POR LOS ORGANISMOS DE CONTRALOR

Expresado en moneda homogénea a la fecha de cierre

6 EDUCACION Y CAPACITACION COOPERATIVA (CURSOS)

6 1	CURSOS PARA PERSONAL.....	SI
6 2	CURSOS PARA LA COMUNIDAD.....	NO
6 3	No existen Montos Invertidos detallados	

7 FONDO PARA EDUCACION Y PROMOCION COOPERATIVAS (A.F.I.P.)

7 1	IMPORTES DEPOSITADOS EN EL EJERCICIO.....	\$ 1.028.144,27
-----	---	-----------------

8 APOYO FINANCIERO DEL I.N.A.E.S.: No posee

9 RESTRICCIONES A LA DISTRIBUCION DE EXCEDENTES: No existen

10 FONDO DE ACCION ASISTENCIAL Y LABORAL O PARA ESTIMULO AL PERSONAL:

Se constituyó el fondo y el mismo fué utilizados para sus fines específicos, no existiendo remanente alguno al cierre del ejercicio pendiente de asignación. Ver anexo VI.

11 FONDO DE EDUCACION Y CAPACITACION COOPERATIVA (LEY N° 20,337): No posee

Se constituyó el fondo y el mismo fué utilizados para sus fines específicos, no existiendo remanente alguno al cierre del ejercicio pendiente de asignación. Ver anexo VI.

12 OPERACIONES CON NO ASOCIADOS: Se encuentran detalladas en Anexo V

13 CRITERIOS DE PRORRATEO APLICADOS

El criterio utilizado para asignar los Gastos Indirectos es de acuerdo a la incidencia de cada Servicio en el total de Servicios facturados por la cooperativa.-

14 ANALISIS ECONOMICO-FINANCIERO

A continuación se transcriben un serie de índices que permiten visualizar la situación económico - financiera al cierre del ejercicio en relación con el anterior.

	<u>31/12/2022</u>	<u>31/12/2021</u>
a) INDICE DE LIQUIDEZ		
<u>ACTIVO CORRIENTE</u>	1,77	1,55
<u>PASIVO CORRIENTE</u>		
b) INDICE DE ENDEUDAMIENTO		
<u>DEUDAS x 100</u>	14,82%	21,30%
<u>PATRIMONIO NETO</u>		
c) INDICE DE SOLVENCIA		
<u>ACTIVO TOTAL</u>	774,85%	569,45%
<u>PASIVO TOTAL</u>		
d) INDICE DE INMOVILIZACION		
<u>ACTIVO NO CORRIENTE x 100</u>	78,04%	73,20%
<u>ACTIVO TOTAL</u>		

Las notas y anexos que se acompañan forman parte integrante de los Estados Contables.
Firmado a los efectos de su identificación con mi informe de fecha 31/03/2023

COOP. ELECTRICA LAS PERDICES Ltda
MARESCALCHI CARLOS
Presidente

ARRIETA MARIA DEL CARMEN
Secretaria
COOP. ELECTRICA LAS PERDICES Ltda.

BROLO ALDO LUIS
Tesorero
COOP. ELECTRICA LAS PERDICES Ltda.

ACEVEDO MARTHA MARISEL
SINDICA
COOP. ELECTRICA LAS PERDICES Ltda.